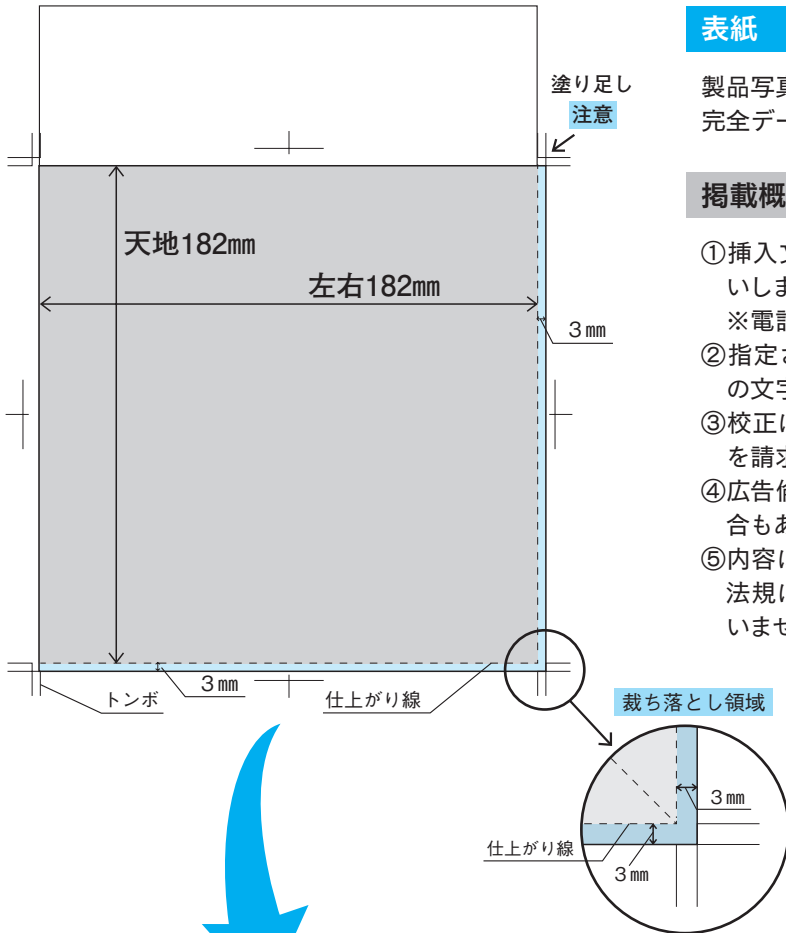


表紙広告のご案内

—掲載要項・入稿仕様—

表紙レイアウト 天地182mm×左右182mm



表紙

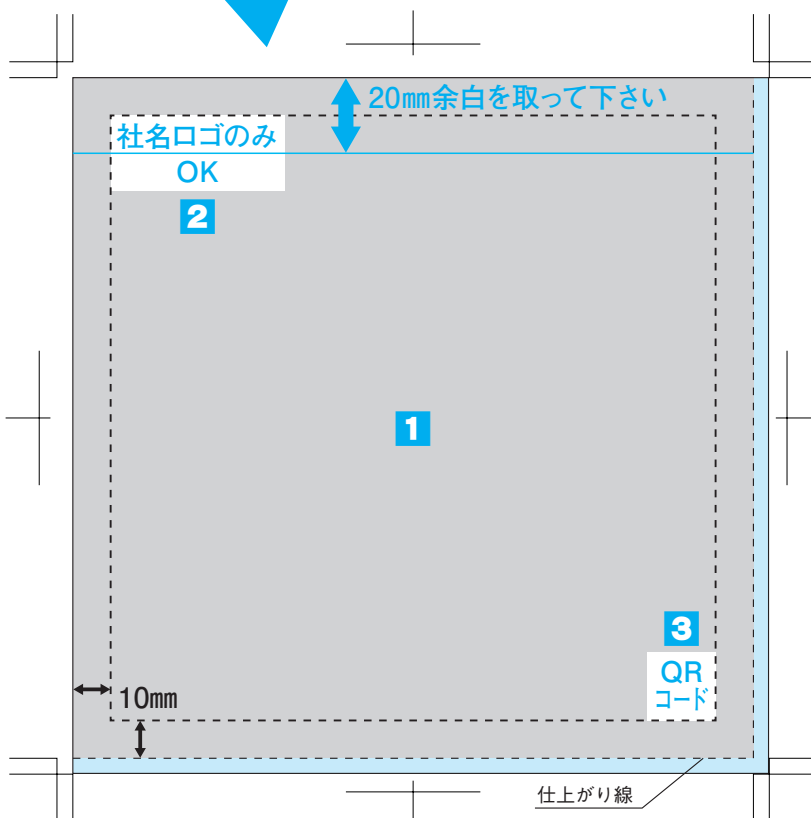
天地182mm×左右182mm

製品写真、製品名、キャッチフレーズ、会社ロゴ、会社名を入れ、完全データでの入稿をお願いします。

掲載概要

- ①挿入文字は製品名、キャッチフレーズ、ロゴ、社名の4種類でお願いします。
※電話番号は表紙説明にて掲載をお願いします。
- ②指定された箇所以外に社名、製品名、ロゴ、キャッチフレーズなどの文字掲載はご遠慮下さい。
- ③校正に際して弊社の責任を超える修正、追加があった場合は、実費を請求させていただきます。
- ④広告倫理上不適当と思われる広告については、掲載をお断りする場合があります。
- ⑤内容に起因して生じる、名誉棄損の請求または訴訟、その他の関係法規に違反して起こる、訴訟や抗議に関しては、一切その責任を負いません。

仕上がり線まで色や画像などを配置する場合は、必ず3mm分の裁ち落とし領域を作って下さい。
白地の場合は必要ありません。



1 書体について

製品名やキャッチフレーズの書体について、特集タイトルと混同するような表現のものはご遠慮下さい。
理由) 読者に特集内容と思わせるような誤解を避けるため、ご了承下さい。

2 文字配置について

文字の配置は、仕上がり線より内側 10mm に収めて下さい。
※社名ロゴのみ左上配置OKです (天地20mm余白内に置くことは構いません)。

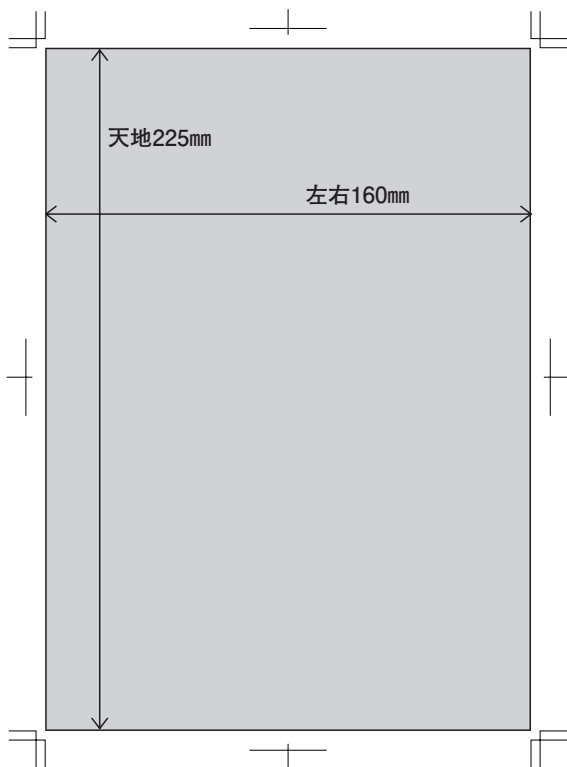
3 QRコードについて

QRコードを入れる場合は、右下に配置して下さい。
※「QRコード」は、(株)デンソーウェーブの登録商標です。
広告内に「QRコード」と表記するときは、「QRコードは(株)デンソーウェーブの登録商標です」という登録商標文を記載して下さい。
バーコードのみの記載、もしくは「二次元コード」「二次元バーコード」という一般名称に置き換える場合はその必要はありません。

表紙説明頁のご案内

—掲載要項・入稿仕様—

表紙説明レイアウト 天地225mm×左右160mm



表紙説明

天地225mm×左右160mm

表紙の製品写真、製品名、製品の特徴、会社概要（所在地・TEL・URL等）等を入れ、完全データでの入稿をお願いします。

掲載概要

- ①広告原稿に枠が必要な場合は、付けて下さい。
- ②原稿は以下の2色版で作成下さい。

プレス技術	マゼンタ+スミ
機械設計	マゼンタ+スミ（シアンも可）
工業材料	シアン+スミ
型技術	
工場管理	
機械技術	

広告製作上のご注意点について

◎表1・表紙説明の原稿製作にあたっては、掲載内容について制限がありますので、担当者に確認の上、製作進行下さい。

◎データについて

- ・広告原稿は、原寸大の完全版下（出力見本添付）をお願いします。
 - ・CMYKのプロセカラーのみで作成、特色は使用しないで下さい。
 - ・文字は全てアウトラインにし、画像も全て埋め込んで下さい。
 - ・トンボを必ず付けて下さい。
 - ・入稿時、仕上がり線は削除して下さい。
 - ・塗り色指定は全てヌキ合わせにして下さい。
 - ・スミベタ文字や罫線は、オーバープリントにして下さい。
 - ・お受けできるデータ仕様については、Adobe Illustrator、Photoshop、InDesign、PDFにて入稿の場合、「x1-a」形式での入稿を推奨します。閲覧用PDFは不可。
- イラストレータaiデータにて入稿の場合、画像データの保存形式は「PSD」を推奨します。
イラストレータepsデータにて入稿の場合、画像データの保存形式は「eps」を推奨します。
※aiデータ保存の際「PDF互換ファイルを作成」に必ずチェックを入れて下さい。

プレス技術
機械設計

工業材料
ENGINEERING MATERIALS
型技術

工場管理
機械技術

 日刊工業新聞社 出版局

〒103-8548 東京都中央区日本橋小網町14-1
雑誌部 TEL 03-5644-7447
FAX 03-5644-7405

大阪支社 ☎ 06-6946-3372
名古屋支社 ☎ 052-931-6155
西部支社 ☎ 092-271-5716